

1.2. Перечень разрешительных документов, на основании которых учреждение осуществляет деятельность (свидетельство о государственной регистрации учреждения, лицензии и другие разрешительные документы):

| № п/п | Наименование документа | Наименование органа, выдавшего (принявшего) документ | Номер документа | Дата выдачи документа | Срок действия документа |
|-------|--|--|-----------------|-----------------------|-------------------------|
| 1 | 2 | 3 | 4 | 5 | 6 |
| 1. | свидетельство о государственной регистрации учреждения | Межрайонная ИФНС России № 5 по Алтайскому краю | б/н | 29.11.2011 г. | |
| 2. | Устав | Отдел по образованию администрации г. Заринска | | 21.01.2019 г. | |
| 3. | Лицензия | Управление Алтайского края по образованию и делам молодежи | 0001359 | 27.10.2014 г. | бессрочная |

1.3. Количество штатных единиц учреждения:

| № п/п | Наименование показателя | Период | | Причины, приведшие к изменению показателей на конец отчетного периода <***> |
|-------|--|-----------------------|----------------------|--|
| | | начало отчетного года | конец отчетного года | |
| 1 | 2 | 3 | 4 | 5 |
| 1. | Количественный состав сотрудников учреждения, чел | 71 | 70 | Выбыло 6 пед. работников, 1 увп, 1 обл.перс., принято 5 пед.работников, 1 увп, 1 обл.перс. |
| 2. | Квалификация сотрудников учреждения по показателям <***> | | | |
| 2.1. | доля сотрудников с высшим профессиональным образованием, соответствующим выполнению трудовой функции в рамках основных видов деятельности учреждения, от общего количества сотрудников учреждения (%); | 70 | 72 | Уменьшение: выбыло 1 пед..работн. ср.спец. образование, |
| 2.2. | доля сотрудников, подлежащих прохождению повышения квалификации, от общего количества сотрудников учреждения (%); в графе 3 – плановый показатель, в графе 4 – фактически достигнутый показатель. | 72 | 72 | X |

| | | | | |
|------|--|--|--|---|
| 2.3. | | | | X |
| 2.4. | | | | X |

<*> Заполняется в случае изменения количества штатных единиц учреждения.

<***> Приводятся показатели требований к квалификации сотрудников учреждения согласно требованиям к квалификации персонала, предусмотренным муниципальным заданием.

При отсутствии данного требования в муниципальном задании приводятся следующие показатели:

- доля сотрудников с высшим профессиональным образованием, соответствующим выполнению трудовой функции в рамках основных видов деятельности учреждения, от общего количества сотрудников учреждения (%);

- доля сотрудников, подлежащих прохождению повышения квалификации, от общего количества сотрудников учреждения (%); в графе 3 – плановый показатель, в графе 4 – фактически достигнутый показатель.

1.5. средняя заработная плата сотрудников учреждения 33679 руб.

Раздел 2

РЕЗУЛЬТАТ ДЕЯТЕЛЬНОСТИ УЧРЕЖДЕНИЯ

2.1. изменение (увеличение, уменьшение) стоимости нефинансовых активов относительно предыдущего отчетного года:

| № п/п | Наименование показателя | Изменение стоимости активов | |
|-------|--|-----------------------------|----------------|
| | | Балансовая (%) | Остаточная (%) |
| 1 | 2 | 3 | 4 |
| 1. | Недвижимое муниципальное имущество, в том числе | 0,0 | 0,0 |
| 1.1. | имущество, закрепленное собственником имущества за учреждением на праве оперативного управления | 0,0 | 0,0 |
| 1.2. | имущество, приобретенное учреждением за счет средств, выделенных собственником имущества учреждения | 0 | 0 |
| 1.3. | имущество, приобретенное учреждением за счет доходов, полученных от иной приносящей доход деятельности | 0 | 0 |
| 2. | Движимое муниципальное имущество, в том числе | +21,95 | +97,23 |
| 2.1. | особо ценное движимое имущество | +16,67 | +104,05 |

2.2. общая сумма выставленных требований в возмещение ущерба:

| № п/п | Основание | Сумма, тыс. руб. |
|-------|-----------|------------------|
| 1 | 2 | 3 |
| | | |

| | | |
|-------|--|---|
| 1. | недостачи и хищения материальных ценностей, денежных средств | 0 |
| 2. | порча материальных ценностей | 0 |
| Всего | | 0 |

2.3. изменения (увеличения, уменьшения) дебиторской и кредиторской задолженности учреждения в разрезе поступлений (выплат), предусмотренных Планом финансово-хозяйственной деятельности муниципального учреждения (далее – План) относительно предыдущего отчетного года (в процентах):

| № п/п | Наименование показателей | Поступления (с учетом возвратов) / выплаты (с учетом восстановленных кассовых выплат), тыс. руб. <****> | | Изменения задолженности (темп роста/снижения) по состоянию на конец отчетного года к данным по состоянию на начало отчетного года | | Причины образования просроченной кредиторской задолженности, а также дебиторской задолженности, нереальной к взысканию |
|-----------------------------------|---|--|---|---|------------------|--|
| | | Плановое поступление/ плановая выплата | Кассовое (фактическое) поступление/ фактическая выплата | Дебиторская (%) | Кредиторская (%) | |
| 1 | 2 | | 3 | 4 | 5 | 6 |
| Показатели по поступлениям | | | | | | |
| 1. | Поступления, всего: | 147704,7 | 140465,1 | | | |
| | в том числе: | | | | | |
| 1.1. | субсидии на выполнение муниципального задания | 40630,6 ↓ | 40558,7 | | | |
| 1.2. | субсидии на иные цели | 103636,2 ↓ | 99468,5 ✓ | | | |
| 1.3. | бюджетные инвестиции | 0,0 | 0,0 | | | |

| | | | | | | |
|------|--|-------|-------|--|--|--|
| 1.4. | Поступления от оказания учреждением (подразделением) услуг (выполнения работ, относящихся в соответствии с уставом учреждения для физических и юридических лиц осуществляется на платной основе, Всего: | | | | | |
| | | 437,9 | 437,9 | | | |
| | в том числе: | | | | | |
| | услуги: | | | | | |
| а) | предшкольная подготовка | 266,7 | 266,7 | | | |
| б) | оздоровительное плавание | 0 | 0 | | | |
| в) | Аренда, | 36,3 | 36,3 | | | |
| г) | Оплата коммунальных услуг подрядными организациями и коммунальные услуги арендуемых помещений | 60,7 | 60,7 | | | |
| Д) | Оплата коммунальных услуг столовой | 0 | 0 | | | |
| Е) | Оплата металлолом за | 69,2 | 69,2 | | | |
| Ж) | Организация отдыха, оздоровления и занятости учащихся в каникулярный период. | 0 | 0 | | | |
| | Работа: | | | | | |
| а) | | | | | | |
| | | | | | | |
| 1.5. | поступления от иной приносящей доход деятельности | 5,0 | 5,0 | | | |
| 1.6. | Поступления от реализации ценных бумаг <*****> | 0 | 0 | | | |

| | | | | | | |
|-------------------------------|---|----------|----------|--|-----|--|
| | Справочно: объем публичных обязательств перед физическими лицами, подлежащими исполнению в денежной форме, полномочия по исполнению которых переданы учреждению | | | | | |
| Показатели по выплатам | | | | | | |
| 2. | Выплаты, всего: в том числе: | 142082,5 | 137983,3 | | 8,9 | |
| 2.1. | оплата труда и начисления на выплаты по оплате труда | 40400,0 | 36824,5 | | | |
| 2.2. | оплата работ, услуг, всего: из них: | 92621,0 | 92389,1 | | | |
| 2.2.1. | услуги связи | 58,6 | 58,6 | | | |
| 2.2.2. | транспортные услуги | | | | | |
| 2.2.3. | коммунальные услуги | 1874,4 | 1642,5 | | 8,9 | |
| 2.2.4. | арендная плата за пользование имуществом | 0 | 0 | | | |
| 2.2.5. | работы, услуги по содержанию имущества | 85539,0 | 85539,0 | | | |
| 2.2.6. | прочие работы, услуги | 5149,0 | 5149,0 | | | |
| 2.3. | пособия по социальной помощи населению | 254,3 | 254,3 | | | |
| 2.4. | приобретение основных средств | 7013,1 | 7013,1 | | | |
| 2.5. | приобретение нематериальных активов | | | | | |
| 2.6. | приобретение материальных запасов | 576,5 | 284,7 | | | |
| 2.7. | прочие расходы | 1217,6 | 1217,6 | | | |
| 2.8. | иные выплаты, не запрещенные законодательством Российской Федерации | | | | | |

<***> Столбцы 3 и 4 заполняются бюджетными учреждениями.

<*****> Строка 1.6. заполняется бюджетными учреждениями в случаях, установленных федеральными законами.

2.4. цены (тарифы) на платные услуги (работы), оказываемые потребителям (в динамике в течение отчетного периода), и суммы доходов, полученных учреждением от оказания платных услуг (выполнения работ):

| № п/п | Наименование услуги (работы) | Цены (тарифы) на платные услуги (работы), руб. | | Суммы полученных доходов, тыс. руб. |
|--------------|---|--|------------------|-------------------------------------|
| | | На начало периода | На конец периода | |
| 1 | 2 | 3 | 4 | 5 |
| 1. | Услуги: | | | |
| а) | Предшкольная подготовка | 900 | 1000 | 266,8 |
| б) | Оздоровительное плавание | 0,00 | 0,00 | 0,00 |
| в) | Аренда | 2541 | 3645 | 36,3 |
| д) | Коммунальные услуги с подрядных организаций | 0,00 | 7,60 | 52,2 |
| е) | Коммунальные услуги с арендованных помещений | 694,90 | 772,67 | 8,5 |
| ж) | Оплата за металлолом | 0,00 | 13880 | 69,1 |
| д) | Организация отдыха, оздоровления и занятости учащихся в каникулярный период | | | |
| Всего | | | | 432,9 |

2.5. общее количество потребителей, воспользовавшихся услугами (работами) учреждения: 1055 лиц, в том числе платными для потребителей 91 лиц;

2.6. количество жалоб потребителей и принятые по результатам их рассмотрения меры:

| № п/п | Наименование услуги (работы) | Краткое содержание жалобы | Количество жалоб, шт. | Меры, принятые по результатам |
|-------|------------------------------|---------------------------|-----------------------|-------------------------------|
| | | | | |

| | | | | |
|---|-----|---|---|---|
| 1 | нет | - | - | - |
|---|-----|---|---|---|

Раздел 3

ОБ ИСПОЛЬЗОВАНИИ ИМУЩЕСТВА, ЗАКРЕПЛЕННОГО ЗА УЧРЕЖДЕНИЕМ

3.1. сведения об имуществе учреждения, находящемся у учреждения на праве оперативного управления:

| № п/п | Наименование показателя | Количество объектов, шт. | Общая площадь, кв. м. | Общая стоимость, тыс. руб. | |
|--------------|---|--------------------------|-----------------------|----------------------------|--------------|
| | | | | Балансовая | Остаточная |
| 1 | 2 | 3 | 4 | 5 | 6 |
| 1. | недвижимое имущество, находящееся у учреждения на праве оперативного управления, в том числе: | 2 | 5903,2 | 21885 | 12712 |
| 1.1. | переданное в аренду | 0 | 0 | 0 | 0 |
| 1.2. | переданное в безвозмездное пользование | 2 | 5903,2 | 21885 | 12712 |
| 2. | движимое имущество, находящееся у учреждения на праве оперативного управления, в том числе: | X | X | 29290 | 3848 |
| 2.1. | переданное в аренду | X | X | 0 | 0 |
| 2.2. | Переданное в безвозмездное пользование | X | X | 29290 | 3848 |
| Всего | | | | 51175 | 16560 |


3.2. объем средств, полученных в отчетном году от распоряжения в установленном порядке имуществом, находящимся у учреждения на праве оперативного управления: 36,3 тыс. руб.

3.3. дополнительные сведения об имуществе учреждения (заполняется бюджетным учреждением):


| № п/п | Наименование показателя | Общая стоимость, тыс. руб. | |
|-------|-------------------------|----------------------------|------------|
| | | Балансовая | Остаточная |
| 1 | 2 | 3 | 4 |
| | | | |

| | | | |
|----|---|------|------|
| 1. | недвижимое имущество, приобретенное учреждением в отчетном году за счет средств, выделенных учредителем учреждению на указанные цели 0 | 0 | 0 |
| 2. | недвижимое имущество, приобретенное учреждением в отчетном году за счет доходов, полученных от платных услуг и иной приносящей доход деятельности | 0 | 0 |
| 3. | особо ценное движимое имущество, находящееся у учреждения на праве оперативного управления | 8049 | 3730 |


Директор учреждения (подразделения)
(уполномоченное лицо)

 (Сухих Л.И.)
подпись (фамилия, имя, отчество)

Главный бухгалтер
учреждения (подразделения)

 (Варова Л. М)
подпись (фамилия, имя, отчество)

Исполнитель

 (Варова Л. М.)
подпись (фамилия, имя, отчество)

тел. 8 (38595) 4-08-28

“ 09 ” 02 2023 г.